

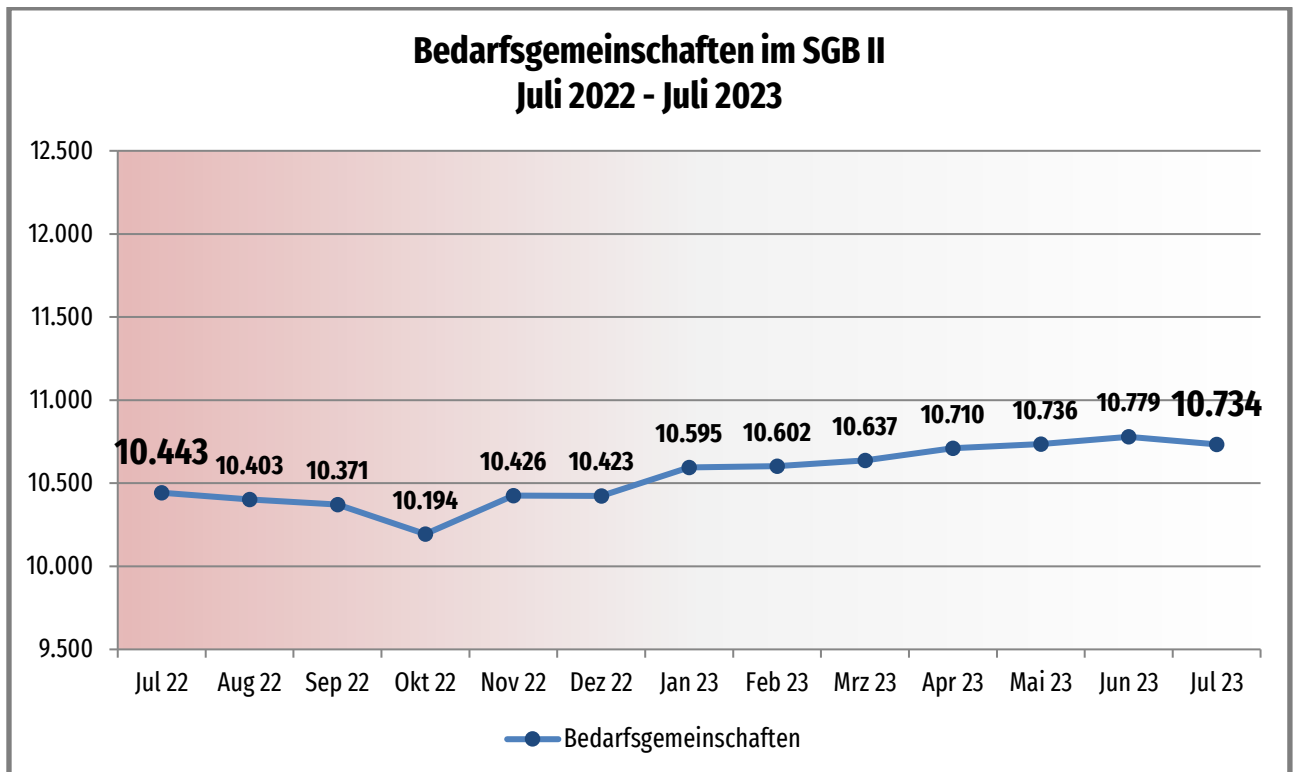
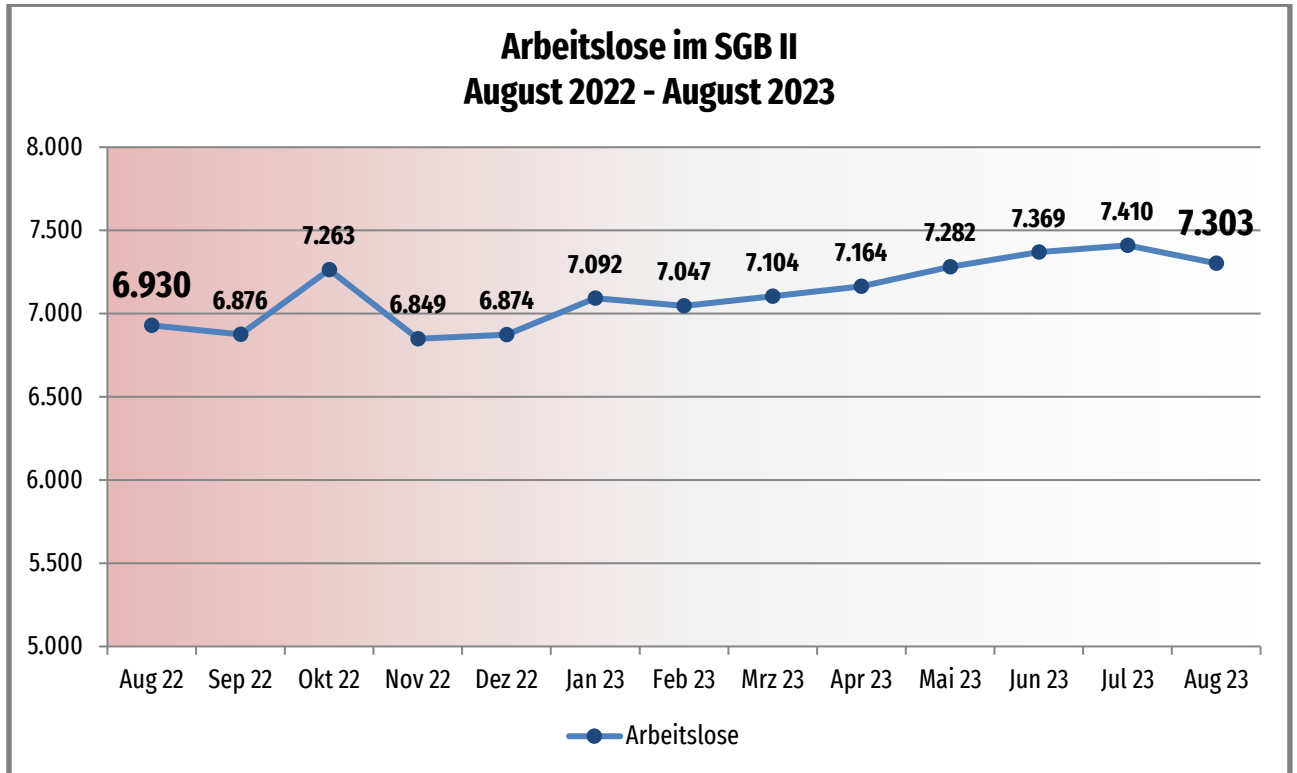


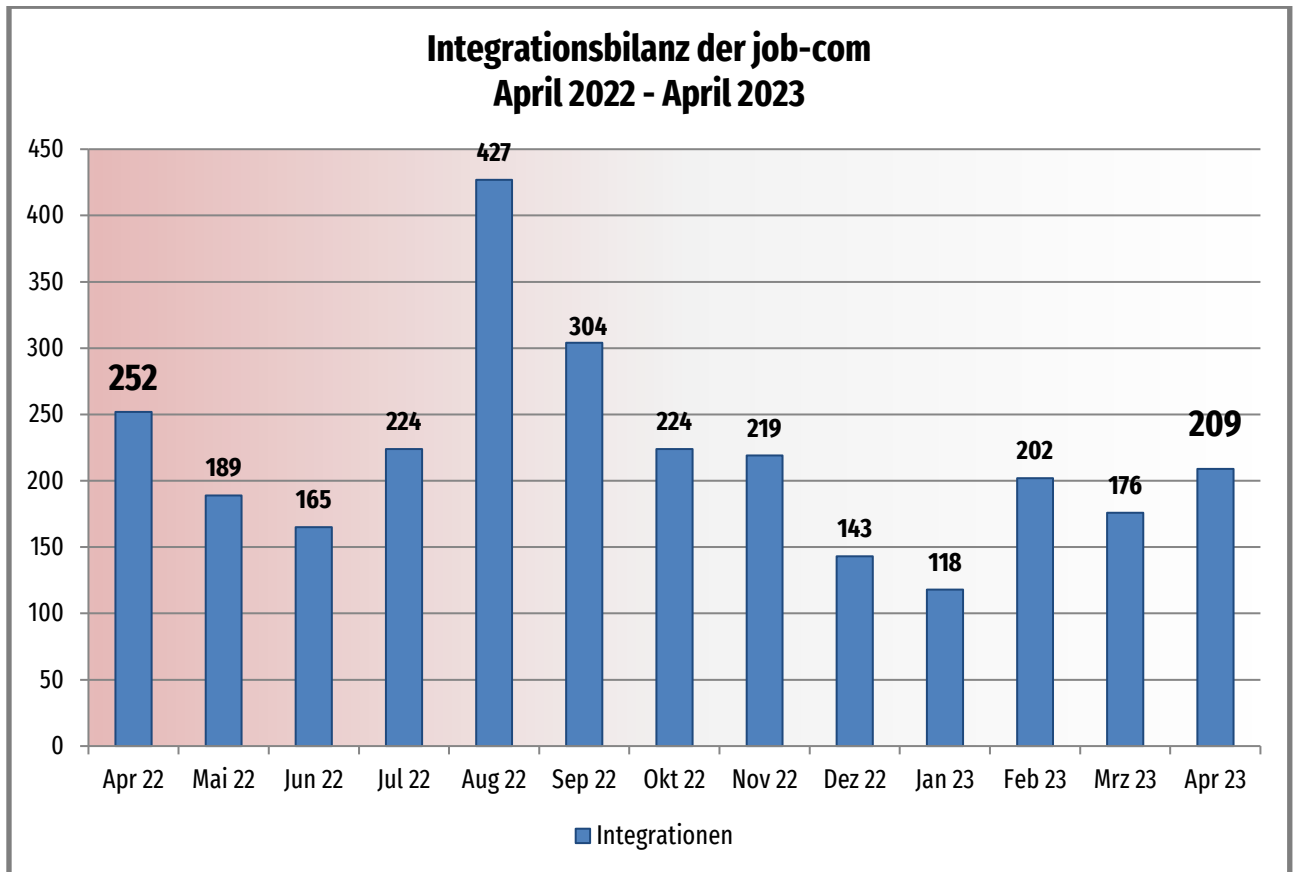
# **Monatsbilanz**

## **August 2023**

**Zahlen – Daten – Fakten**

**job-com**  
**Kommunales Jobcenter**





Als Datenquelle dienen die offiziell durch die Bundesagentur für Arbeit zurückgemeldeten bzw. anerkannten Integrationen.

Diese stehen jedoch erst nach drei Monaten fest und werden wiederum einen Monat später offiziell durch die Bundesagentur für Arbeit veröffentlicht.

Somit können aktuell nur Daten bis einschließlich April geliefert werden.

## Anlage

### Arbeitslose SGB II (August 2023)

<b>Kommune</b>	<b>Zahl der Arbeitslosen</b>	<b>Arbeitslosigkeit in %</b>
<b>Aldenhoven</b>	<b>409</b>	<b>5,60%</b>
<b>Düren</b>	<b>3.895</b>	<b>53,33%</b>
<b>Heimbach</b>	<b>104</b>	<b>1,42%</b>
<b>Hürtgenwald</b>	<b>114</b>	<b>1,56%</b>
<b>Inden</b>	<b>121</b>	<b>1,66%</b>
<b>Jülich</b>	<b>736</b>	<b>10,08%</b>
<b>Kreuzau</b>	<b>247</b>	<b>3,38%</b>
<b>Langerwehe</b>	<b>241</b>	<b>3,30%</b>
<b>Linnich</b>	<b>321</b>	<b>4,40%</b>
<b>Merzenich</b>	<b>182</b>	<b>2,49%</b>
<b>Nideggen</b>	<b>194</b>	<b>2,66%</b>
<b>Niederzier</b>	<b>285</b>	<b>3,90%</b>
<b>Nörvenich</b>	<b>173</b>	<b>2,37%</b>
<b>Titz</b>	<b>151</b>	<b>2,07%</b>
<b>Vettweiß</b>	<b>130</b>	<b>1,78%</b>
<b>Gesamt</b>	<b>7.303</b>	<b>100,00%</b>