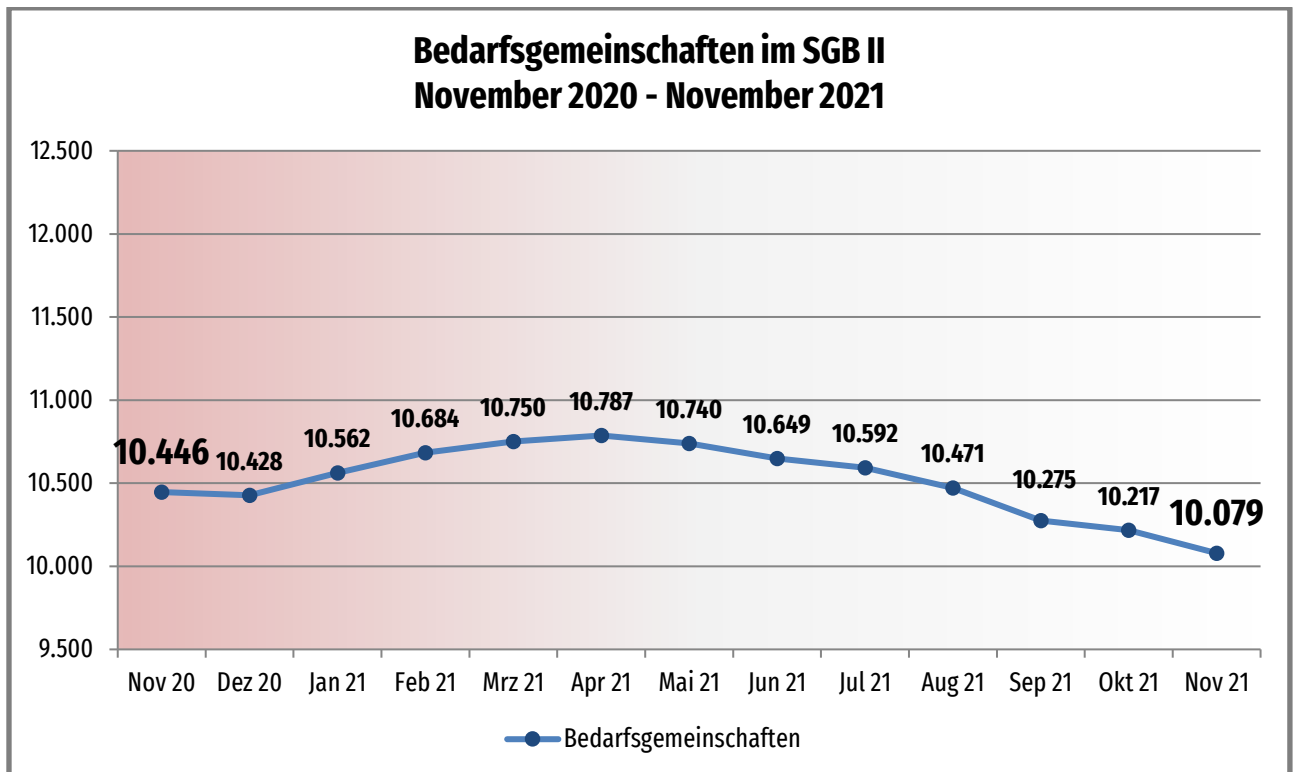
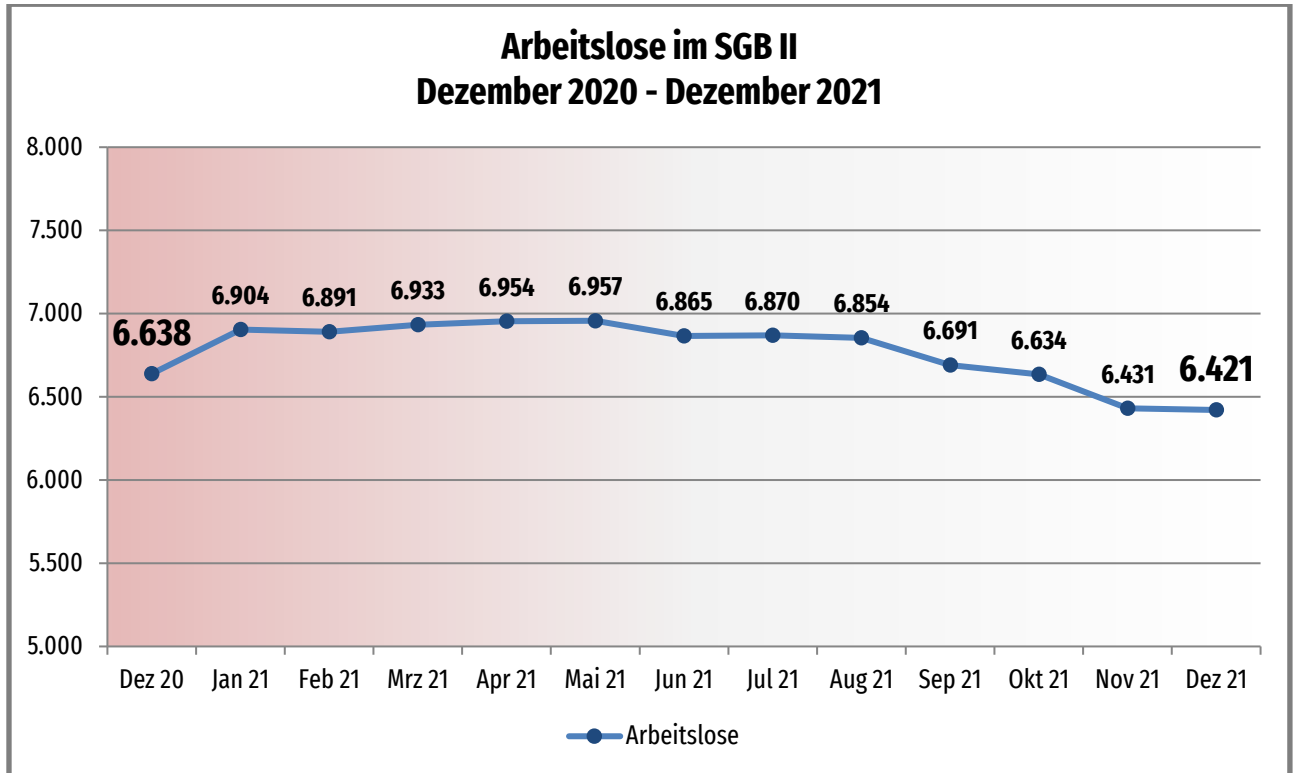


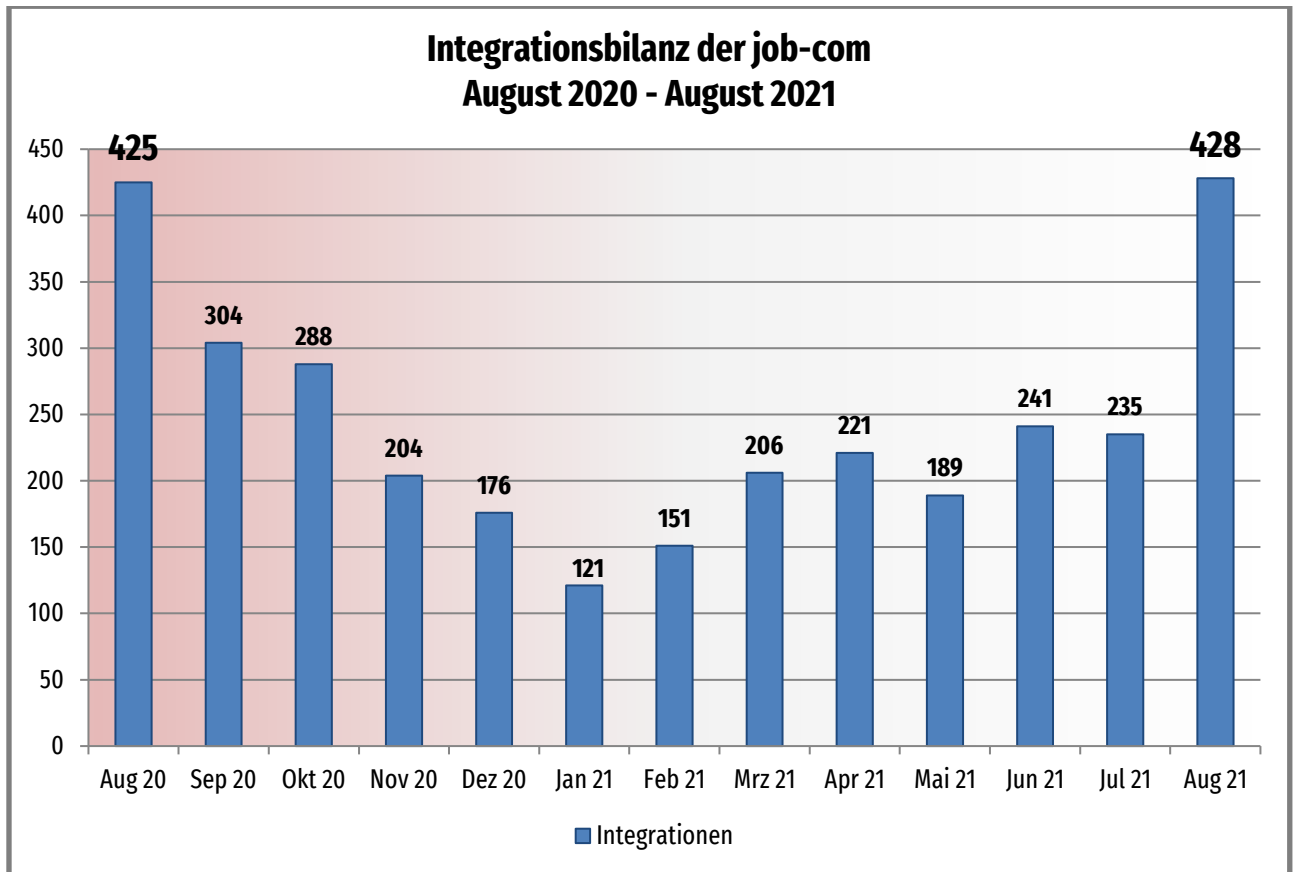


# **Monatsbilanz Dezember 2021**

**Zahlen – Daten – Fakten**

**job-com  
Kommunales Jobcenter**





Als Datenquelle dienen die offiziell durch die Bundesagentur für Arbeit zurückgemeldeten bzw. anerkannten Integrationen.

Diese stehen jedoch erst nach drei Monaten fest und werden wiederum einen Monat später offiziell durch die Bundesagentur für Arbeit veröffentlicht.

Somit können aktuell nur Daten bis einschließlich August geliefert werden.

**Anlage**

**Arbeitslose SGB II (Dezember 2021)**

<b>Kommune</b>	<b>Zahl der Arbeitslosen</b>	<b>Arbeitslosigkeit in %</b>
<b>Aldenhoven</b>	<b>325</b>	<b>5,06%</b>
<b>Düren</b>	<b>3.819</b>	<b>59,48%</b>
<b>Heimbach</b>	<b>85</b>	<b>1,32%</b>
<b>Hürtgenwald</b>	<b>77</b>	<b>1,20%</b>
<b>Inden</b>	<b>72</b>	<b>1,12%</b>
<b>Jülich</b>	<b>601</b>	<b>9,36%</b>
<b>Kreuzau</b>	<b>198</b>	<b>3,08%</b>
<b>Langerwehe</b>	<b>169</b>	<b>2,63%</b>
<b>Linnich</b>	<b>245</b>	<b>3,82%</b>
<b>Merzenich</b>	<b>146</b>	<b>2,27%</b>
<b>Nideggen</b>	<b>116</b>	<b>1,81%</b>
<b>Niederzier</b>	<b>214</b>	<b>3,33%</b>
<b>Nörvenich</b>	<b>136</b>	<b>2,12%</b>
<b>Titz</b>	<b>106</b>	<b>1,65%</b>
<b>Vettweiß</b>	<b>112</b>	<b>1,74%</b>
<b>Gesamt</b>	<b>6.421</b>	<b>100,00%</b>