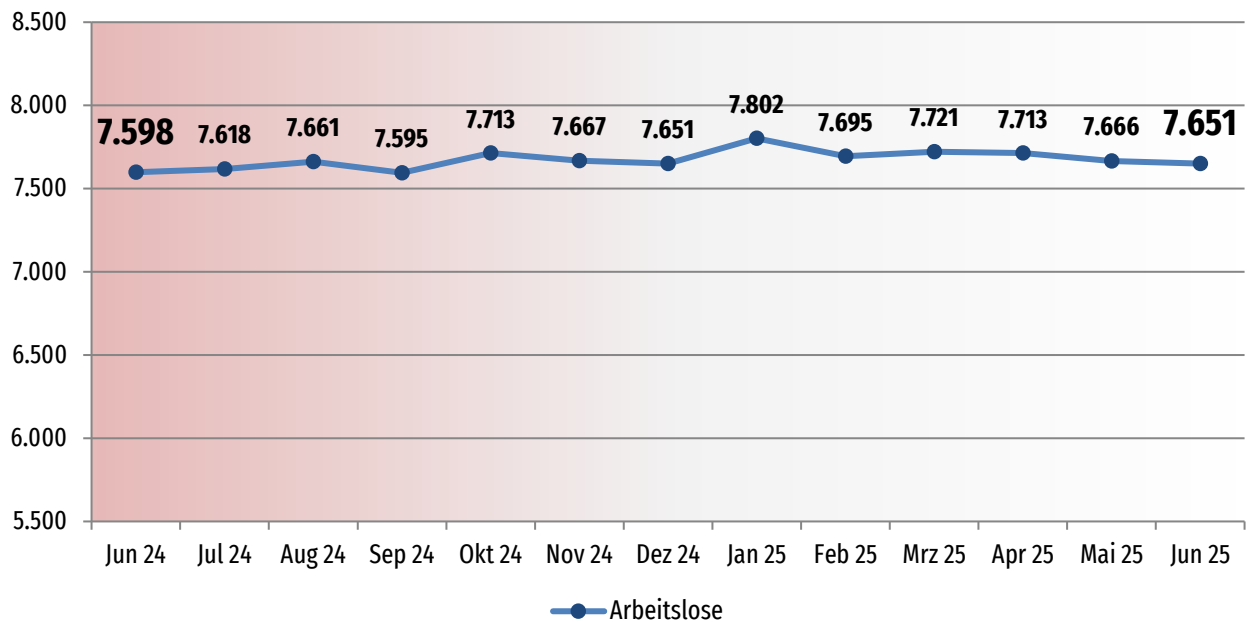


# **Monatsbilanz Juni 2025**

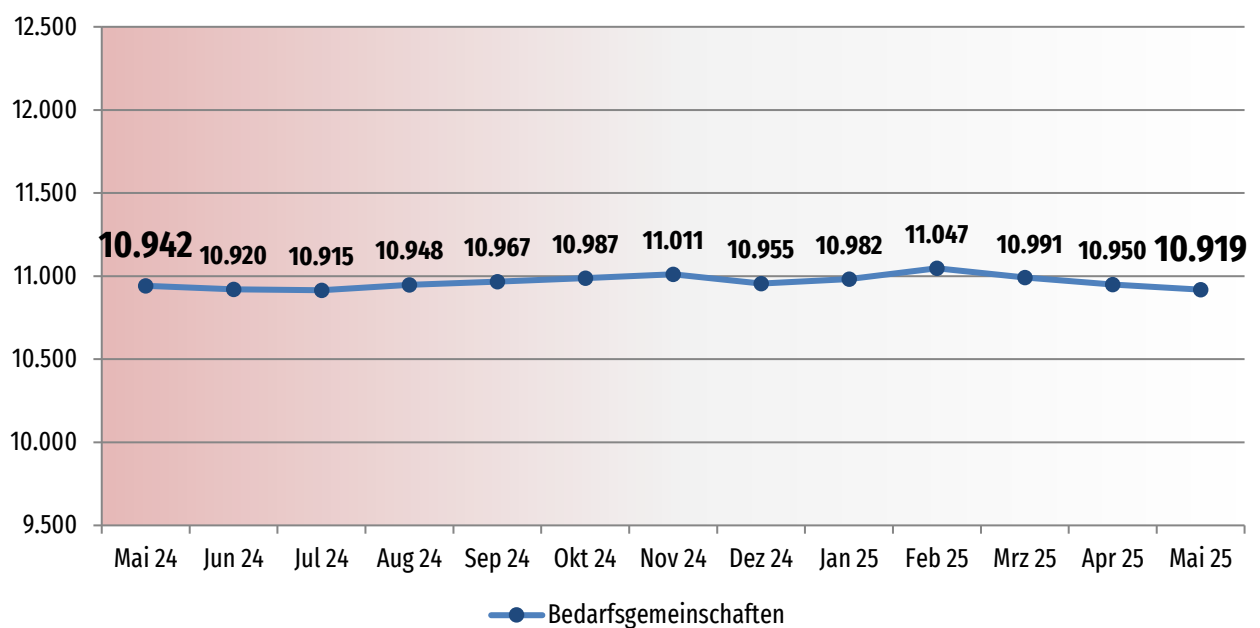
**Zahlen – Daten – Fakten**

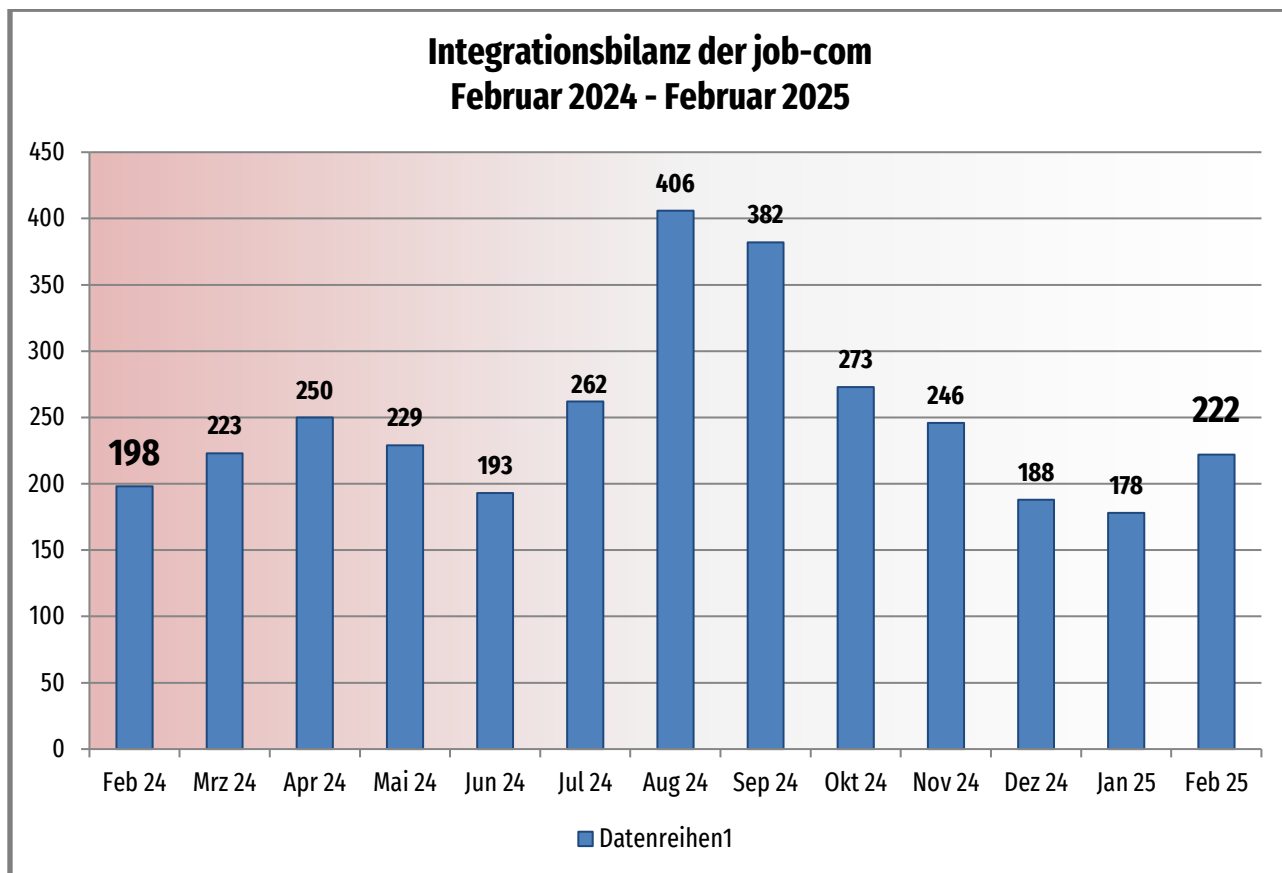
**job-com**  
**Kommunales Jobcenter**

### Arbeitslose im SGB II Juni 2024 - Juni 2025



### Bedarfsgemeinschaften im SGB II Mai 2024 - Mai 2025





Als Datenquelle dienen die offiziell durch die Bundesagentur für Arbeit zurückgemeldeten bzw. anerkannten Integrationen.

Diese stehen jedoch erst nach drei Monaten fest und werden wiederum einen Monat später offiziell durch die Bundesagentur für Arbeit veröffentlicht.

Somit können aktuell nur Daten bis einschließlich Februar geliefert werden.

## Anlage

### Arbeitslose SGB II (Juni 2025)

Kommune	Zahl der Arbeitslosen	Arbeitslosigkeit in %
Aldenhoven	418	5,46%
Düren	4.130	53,98%
Heimbach	118	1,54%
Hürtgenwald	127	1,66%
Inden	141	1,84%
Jülich	749	9,79%
Kreuzau	269	3,52%
Langerwehe	235	3,07%
Linnich	344	4,50%
Merzenich	176	2,30%
Nideggen	154	2,01%
Niederzier	312	4,08%
Nörvenich	211	2,76%
Titz	139	1,82%
Vettweiß	128	1,67%
<b>Gesamt</b>	<b>7.651</b>	<b>100,00%</b>