

29 Windpark Eschweiler Beteiligungs GmbH

Willy-Brandt-Platz 2
52222 Stolberg
Telefon: -
Telefax: -
E-Mail: -
Homepage: -

a) Gegenstand der Gesellschaft

Gegenstand des Unternehmens ist die Beteiligung als Kommanditistin an der Innogy indeland Windpark Eschweiler GmbH & Co.KG.

b) Erfüllung des öffentlichen Zwecks und Ziel der Beteiligung an dem Unternehmen

Der Grad der öffentlichen Zweckerfüllung ist dem Lagebericht 2023 zu entnehmen.

c) Gesellschafterstruktur

Gesellschafter	Anteil [T€]	Anteil [%]
EWV Energie- und Wasserversorgung- GmbH	13,797	55,18
RURENERGIE GmbH	10,220	40,82
Green GmbH	1,022	4,00
Stammkapital	25,039	100

d) Übersicht über den Stand der Verbindlichkeiten und die Entwicklung des Eigenkapitals

Bilanz	2021	2022	2023	Veränderung in €	Veränderung in %
Aktiva					
A. Anlagevermögen					
I. Finanzanlagen	22.477.780,00 €	19.145.780,00 €	19.145.780,00 €	0,00 €	0,00%
B. Umlaufvermögen					
I. Forderungen und sonstige Vermögensgegenstände	8.088,16 €	8.088,16 €	344.221,26 €	336.133,10 €	4155,87%
II. Guthaben bei Kreditinstituten	1.735.753,78 €	3.743.475,86 €	1.428.269,65 €	-2.315.206,21 €	-61,85%
Summe Aktiva	24.221.621,94 €	22.897.344,02 €	20.918.270,91 €	-1.979.073,11 €	-8,64%
Passiva					
A. Eigenkapital					
I. Gezeichnetes Kapital	25.039,00 €	25.039,00 €	25.039,00 €	0,00 €	0,00%
II. Kapitalrücklage	4.434.426,12 €	4.034.426,12 €	1.934.426,12 €	-2.100.000,00 €	-52,05%
III. Ergebnisvortrag	837,03 €	3.082,32 €	646,40 €	-2.435,92 €	-79,03%
IV. Jahresergebnis	672.245,29 €	857.564,08 €	3.119.467,39 €	2.261.903,31 €	263,76%
C. Rückstellungen	105.850,50 €	575.944,50 €	7.440,00 €	-568.504,50 €	-98,71%
D. Verbindlichkeiten	18.983.224,00 €	17.401.288,00 €	15.831.252,00 €	-1.570.036,00 €	-9,02%
Summe Passiva	24.221.621,94 €	22.897.344,02 €	20.918.270,91 €	-1.979.073,11 €	-8,64%

e) **Entwicklung der Gewinn- und Verlustrechnung**

Gewinn- u. Verlustrechnung	2021	2022	2023	Veränderung in €	Veränderung in %
1. sonstige betriebliche Erträge	8.087,72 €	8.510,90 €	8.510,90 €	0,00 €	0,00%
2. sonstige betriebliche Aufwendungen	51.693,04 €	60.655,31 €	56.110,88 €	-4.544,43 €	-7,49%
Betriebsergebnis	-43.605,32 €	-52.144,41 €	-47.599,98 €	4.544,43 €	-8,72%
3. Erträge aus Beteiligungen	1.406.449,38 €	1.939.076,35 €	3.839.009,38 €	1.899.933,03 €	97,98%
4. Zinsen und ähnliche Aufwendungen	397.963,62 €	367.115,86 €	336.268,11 €	-30.847,75 €	-8,40%
Finanzergebnis	1.008.485,76 €	1.571.960,49 €	3.502.741,27 €	1.930.780,78 €	122,83%
Ergebnis d. gewönl. Geschäftstätigkeit	964.880,44 €	1.519.816,08 €	3.455.141,29 €	1.935.325,21 €	127,34%
5. Steuern vom Einkommen und Ertrag	292.635,15 €	662.252,00 €	335.673,90 €	-326.578,10 €	-49,31%
Jahresergebnis	672.245,29	857.564,08	3.119.467,39	2.261.903,31	263,76%

f) **Lagebericht**

1. **Geschäft und Rahmenbedingungen**

1.1 **Gründung und Unternehmensgegenstand der Gesellschaft**

Die Windpark Eschweiler Beteiligungs GmbH (im Folgenden WEB genannt) mit Sitz in Stolberg und Geschäftsanschrift „Willy-Brandt-Platz 2 in 52222 Stolberg“ wurde mit notariell beurkundetem Gesellschaftsvertrag vom 01.02.2016 errichtet. Unternehmensgegenstand ist „die Beteiligung als Kommanditistin an der RWE indeland Windpark Eschweiler GmbH & Co. KG (operational company, nachfolgend OpCo genannt, vormals: innogy indeland Windpark Eschweiler GmbH & Co. KG). Das Unternehmen gewährleistet die Beteiligung an der OpCo durch Eigen- und Fremdkapital in Höhe der benötigten anteiligen Investitionsmittel.“ Das Stammkapital beträgt 25.039,00 Euro und wird gehalten von:

Gesellschafter	Nominalwert der Geschäftsanteile	Anteilsquote
EWV Energie- und Wasser Versorgung GmbH, Stolberg	13.797,00 Euro	55,10 %
RURENERGIE GmbH, Düren	10.220,00 Euro	40,82 %
Green GmbH	1.022,00 Euro	4,08 %

Die WEB entstand als juristische Person mit Handelsregistereintragung am 24.02.2016. Sie ist registriert im Amtsgericht Aachen unter der HRB 20263.

1.2 Historie der Beteiligungsabsicht

Innogy SE entwickelte auf dem Gebiet der Stadt Eschweiler einen Windpark mit insgesamt 13 Windenergieanlagen. Zur Umsetzung des Windparks Eschweiler („Projekt“) bestehend aus den Teilprojekten Eschweiler Nord und Eschweiler Fronhoven („Teilprojekte“) sind RWE und WEB an der OpCo beteiligt. Die RWE Windpark Eschweiler Verwaltungs GmbH, Gildehofstr. 1, 45127 Essen, eingetragen im Handelsregister des Amtsgerichts Essen unter HRB 26292 ist die alleinige persönlich haftende Gesellschafterin der Gesellschaft und an deren Gesellschaftsvermögen nicht beteiligt. RWE und WEB sind die einzigen Kommanditisten der Gesellschaft. An dem gesamten Kommanditkapital der Gesellschaft sind RWE mit 51 % und WEB mit 49 % beteiligt. Am 01.07.2020 ging die innogy SE auf die RWE Renewables GmbH über.

Die GREEN Gesellschaft für erneuerbare Energien mbH hat rückwirkend zum 1. Januar 2019 Anteile in Höhe von 4% von der EWW GmbH erworben und wurde damit zur dritten Gesellschafterin der Windpark Eschweiler Beteiligungs GmbH. Die notarielle Beurkundung fand am 9. Oktober 2019 statt. Die Handelsregistereintragung ist ebenfalls erfolgt. Somit halten EWW GmbH 55,10 %, RURENERGIE GmbH 40,82 % und GREEN GmbH 4,08 % der Anteile an der Windpark Eschweiler Beteiligungs GmbH.

Im Geschäftsjahr 2023 haben alle 13 WEA ganzjährig ihre erzeugte Elektrizität ins örtliche Verteilnetz eingespeist.

Das Projekt unterstützt die Zusammenarbeit mit kommunalen Partnern, hier insbesondere mit der Stadt Eschweiler, der RWE indeland Windpark Eschweiler & Co. KG und RWE, Essen.

2. Geschäftsverlauf

2.1 Operative Tätigkeit

Die Gesellschaft beschränkt sich in der operativen Tätigkeit auf die Kommanditstellung an der OpCo, die Unternehmensplanung sowie die Einforderung und Vereinnahmung der im Rahmen des Gesellschaftsvertrags und der weiteren Gesellschafterbeschlüsse vereinbarten finanziellen Mittel.

Aufgrund dieser Tätigkeit ist die WEB weitgehend unabhängig von gesamtwirtschaftlichen Entwicklungen. Ihre Entwicklung ist vielmehr an die Entwicklung der OpCo und hier vor allem an den Windertrag und den im Rahmen der Direktvermarktung erzielbaren Erlösen gekoppelt.

Die kaufmännische Betriebsführung wird durch die EWW Energie- und Wasser Versorgung GmbH (EWW) geleistet. Der Vertrag umfasst die kaufmännische Verwaltung, dazu gehört insbesondere die Vorlage des Wirtschaftsplans (Finanz-, Investitions- und Ergebnisplanung), des Jahresabschlusses sowie des Reportings an den Kreditgeber Commerzbank AG. Steuer- und Gremientätigkeiten runden diesen Tätigkeitsumfang ab.

Im Geschäftsjahr 2023 wurde in beiden Windparks in Summe 110.545 MWh Strom erzeugt. Die erzeugte Menge des Teils Fronhoven wurde vollständig über das Netz der RWE Power AG in das vorgelagerte

Netz der Westnetz GmbH eingespeist. Die erzeugte Menge des Teils Nord wurde in das Verteilnetz der Regionetz GmbH eingespeist.

2.2 Beteiligung am Windpark

RWE hält 51% der Anteile an der OpCo; WEB die übrigen Anteile i.H.v. 49%. Die EWV, die RURENERGIE und die Green GmbH sind damit indirekt mit 27 % (EWV) bzw. 20 % (RURENERGIE) und 2 % (Green GmbH) an der OpCo beteiligt. Auf der Ebene der OpCo wurden die Finanzmittel für die Investition i.H.v. rd. 61,3 Mio. zu 100% als Eigenkapital zur Verfügung gestellt. Die OpCo selbst hat kein Fremdkapital aufgenommen.

Die Einlage der WEB in die OpCo i.H.v. 19,1 Mio. € setzt sich zusammen aus 15,8 Mio. € Fremdkapital und 3,3 Mio. € Eigenkapital.

2.3 Investitionen

Im Geschäftsjahr 2023 wurden keine weiteren Investitionen vorgenommen.

2.4 Finanzierung

Am 13.07.2017 erfolgte die Unterzeichnung eines Darlehensvertrags über 24,52 Mio. €. Die Darlehenslaufzeit beträgt 17 Jahre mit einer Zinsbindungsfrist von 10 Jahren und einem damit verbundenen Zinssatz i.H.v. 1,95% p.a. Die Darlehensmittel werden über die Commerzbank AG durch ein Fördermitteldarlehen der KfW (Programm für Investitionskredite) mit quartalsweiser Zins- und Tilgungsleistung bereitgestellt.

Seit dem Jahr 2017 besteht ein Zinsswap zur Absicherung des Zinsniveaus der geplanten Anschlussfinanzierung nach dem Ablauf der aktuellen Zinsbindung am 30. September 2027. Dem Zinsswap liegt ein Grundgeschäft mit vergleichbaren, gegenläufigen Risiken (Mikro Hedge) zugrunde.

2.5 Personalbereich

Die WEB beschäftigt keine Arbeitnehmer. Eine Geschäftsführerin wurde bestellt; sie ist gleichzeitig Prokuristin der Gesellschafterin EWV.

2.6 Finanzielle und nicht finanzielle Leistungsindikatoren

Das Geschäftsjahr 2023 schließt mit einem Jahresüberschuss i.H.v. 3.119 T€ ab. Dieser Jahresüberschuss resultiert im Wesentlichen aus der Gewinnausschüttung der OpCo i.H.v. 3.839 T€. Demgegenüber haben

sich insbesondere Zinsaufwendungen i.H.v. 336 T€, sowie Steuern vom Einkommen und vom Ertrag in Höhe von 336 T€ negativ auf den Jahresüberschuss ausgewirkt.

Nicht finanzielle Leistungsindikatoren kommen aus dem nicht finanzbezogenen Bereich. Durch die mittelbaren Investitionen in erneuerbare Energien werden durch den Windpark 83.192 Tonnen CO2 pro Jahr eingespart.

3. Vermögenslage

	31.12.2023		31.12.2022	
	EURO	%	EURO	%
Aktiva				
Finanzanlagen	19.145.780,00 €	91,53%	19.145.780,00 €	83,61%
Forderungen gg. Gesellschafter	1.047,20 €	0,01%	0,00 €	0,00%
Forderungen gg. Bet.	16.599,06 €	0,08%	8.088,16 €	0,04%
sonst. Vermögensgegenstände	326.575,00 €	1,56%	0,00 €	0,00%
Liquide Mittel	1.428.269,65 €	6,83%	3.743.475,86 €	16,35%
	<u>20.918.270,91 €</u>	<u>100,00%</u>	<u>22.897.344,02 €</u>	<u>100,00%</u>
Passiva				
gezeichnetes Kapital	25.039,00 €	0,12%	25.039,00 €	0,11%
Kapitalrücklage	1.934.426,12 €	9,25%	4.034.426,12 €	17,62%
Gewinn-/Verlustvortrag	646,40 €	0,00%	3.082,32 €	0,01%
Jahresüberschuss	3.119.467,39 €	14,91%	857.564,08 €	3,75%
Verbindlichkeiten KI	15.819.352,00 €	75,62%	17.401.288,00 €	76,00%
sonst. Verbindlichkeiten	11.900,00 €	0,06%	0,00 €	0,00%
Rückstellungen	7.440,00 €	0,04%	575.944,50 €	2,52%
	<u>20.918.270,91 €</u>	<u>100,00%</u>	<u>22.897.344,02 €</u>	<u>100,00%</u>

Zusammengefasst stellt sich die Vermögenslage wie folgt dar:

Im Finanzanlagevermögen i.H.v. 19,1 Mio. € zeigt sich die 49,0%ige Beteiligung an der RWE indeland Windpark Eschweiler GmbH & Co.KG.

In den Forderungen gegen das Beteiligungsunternehmen sind Kostenumlagen erfasst.

Die sonstigen Vermögensgegenstände beinhalten Rückzahlungen aus Körperschaftssteuer und Solidaritätszuschlag.

Die liquiden Mittel i.H.v. 1,42 Mio. € beinhalten Guthaben bei Kreditinstituten, welche aufgrund der Sicherheitenverträge des Kreditvertrags mit der Commerzbank AG in Höhe von 569 TEUR verpfändet sind.

4. Finanzlage

Die nachstehende, verkürzte Kapitalflussrechnung zeigt die Zahlungsströme nach Geschäfts-, Investitions- und Finanzierungstätigkeit:

Angaben in T€	2023	2022
Cashflow aus laufender Geschäftstätigkeit	-1.285	-1.018
Cashflow aus der Investitionstätigkeit	3.839	5.271
Cashflow aus der Finanzierungstätigkeit	<u>-4.870</u>	<u>-2.244</u>
Zahlungswirksame Veränderung des Finanzmittelbestands	-2.316	2.009
Finanzmittelfonds am Anfang der Periode	<u>3.744</u>	<u>1.735</u>
Finanzmittelfonds am Ende der Periode	1.428	3.744

Der Cashflow aus laufender Geschäftstätigkeit beinhaltet u.a. den erwirtschafteten Jahresüberschuss i.H.v. T€ 3.119.

Der Cashflow aus der Investitionstätigkeit beinhaltet die Gewinnausschüttung der OpCo i.H.v. T€ 3.839.

Der Cashflow aus der Finanzierungstätigkeit beinhaltet die Zins- und Tilgungsleistungen i.H.v. T€ 1.910 sowie die Gewinnausschüttung i.H.v. T€ 860 und Eigenkapitalrückführung an die Gesellschafter i.H.v. T€ 2.100.

5. Ertragslage

Im Geschäftsjahr konnten Erträge i.H.v. T€ 3.839 erzielt werden, die aus der Gewinnausschüttung der OpCo resultieren. Außerdem sind ertragswirksam Kostenweiterbelastungen in Höhe von T€ 8 erfolgt. Demgegenüber stehen Darlehenszinsen i.H.v. T€ 328, Zuführungen zu den Rückstellungen über T€ 7 sowie Avalzinsen i.H.v. T€ 8. Ferner wurden Aufwendungen für die kaufmännische Betriebsführung i.H.v. T€ 47 und die Jahresabschlussprüfung i.H.v. T€ 7 erfasst.

Die wirtschaftliche Geschäftslage hat sich zum Zeitpunkt der Aufstellung des Jahresabschlusses im Wesentlichen nicht geändert.

Durch den regelmäßigen Liquiditätszufluss aus der OpCo wird sich die gesamtwirtschaftliche Lage auch weiterhin gut für die Gesellschaft darstellen.

6. Risikobericht

6.1 Risikomanagementsystem

Die Gesellschaft ist in das Risikomanagement ihrer kaufmännischen Betriebsführerin, der EWW Energie- und Wasser-Versorgung GmbH, eingebunden. Ziel dieses Systems ist es, durch geeignete Regelungen betriebliche Risiken möglichst rasch identifizieren, bewerten, überwachen und bewältigen zu können. Auf bestehende Risiken wird im Folgenden näher eingegangen.

6.2 Vermögensrisiken

Es besteht das Risiko, dass die in der Beteiligung an der OpCo gebundenen Mittel zum 31.12.2023 i.H.v. 19,1 Mio. € einer Wertminderung in der Zukunft unterliegen. Insbesondere könnten künftig geplante Renditen nicht realisiert werden, sodass die Beteiligung an Wert verliert. Gegenwärtig sind hierfür keine Anzeichen zu erkennen.

6.3 Finanzrisiken

Weitere nach dem Bilanzstichtag durch die OpCo angeforderte finanzielle Mittel liegen nicht vor. Die Gesellschaft ist ausreichend kapitalisiert. Die notwendige Liquidität wird im Rahmen der kaufmännischen Betriebsführung durch die EWW laufend überwacht. Die Liquidität und Zahlungsfähigkeit der Gesellschaft war im Laufe des Geschäftsjahres 2023 gewahrt.

6.4 Gesamtrisiko

Aktuell liegen keine bestandsgefährdeten Risiken vor.

6.5 Chancenbericht

Die Chancen der WEB sind abhängig von den Ergebnissen der RWE indeland Windpark Eschweiler GmbH & Co. KG und diese Ergebnisse wiederum sind maßgeblich geprägt vom Windaufkommen und den hier erwarteten Vergütungen.

7. Ausblick

7.1 Ergebnisentwicklung

Der Wirtschaftsplan 2024 geht von einer positiven Entwicklung aus. Es wird mit einem Jahresüberschuss i.H.v. 1,1 Mio. € gerechnet. Mittelfristig weist die Wirtschaftsplanung Jahresüberschüsse von rund 0,5 Mio. € p.a. aus. Zum Zeitpunkt der Erstellung dieses Lageberichtes lässt die Vermögens-, Ertrags- und

Finanzlage der Gesellschaft keine besonderen Risiken erkennen. Es ist weiterhin mit einem stabilen Geschäftsverlauf zu rechnen.

7.2 Investitionen

Erweiterungsinvestitionen sind für den Windpark Eschweiler nicht vorgesehen. Gleichwohl kann es vorkommen, dass zur Gefahrenabwehr kleinere Investitionen oder Instandhaltungen notwendig sind. Diese werden, soweit sie nicht bereits im aktuellen Wirtschaftsplan der Gesellschaft genehmigt sind, auf Basis von besonderen Beschlüssen der Gesellschafter umgesetzt.

8 Öffentliche Zweckerfüllung

Öffentliche Aufgabe der WEB ist die Förderung der Ökologie und Nachhaltigkeit in der Region, welche durch die Beteiligung an der OpCo mittelbar auf dem Gebiet der erneuerbaren Energien (Windkraftanlagen) erbracht wird.

g) Organe und deren Zusammensetzung

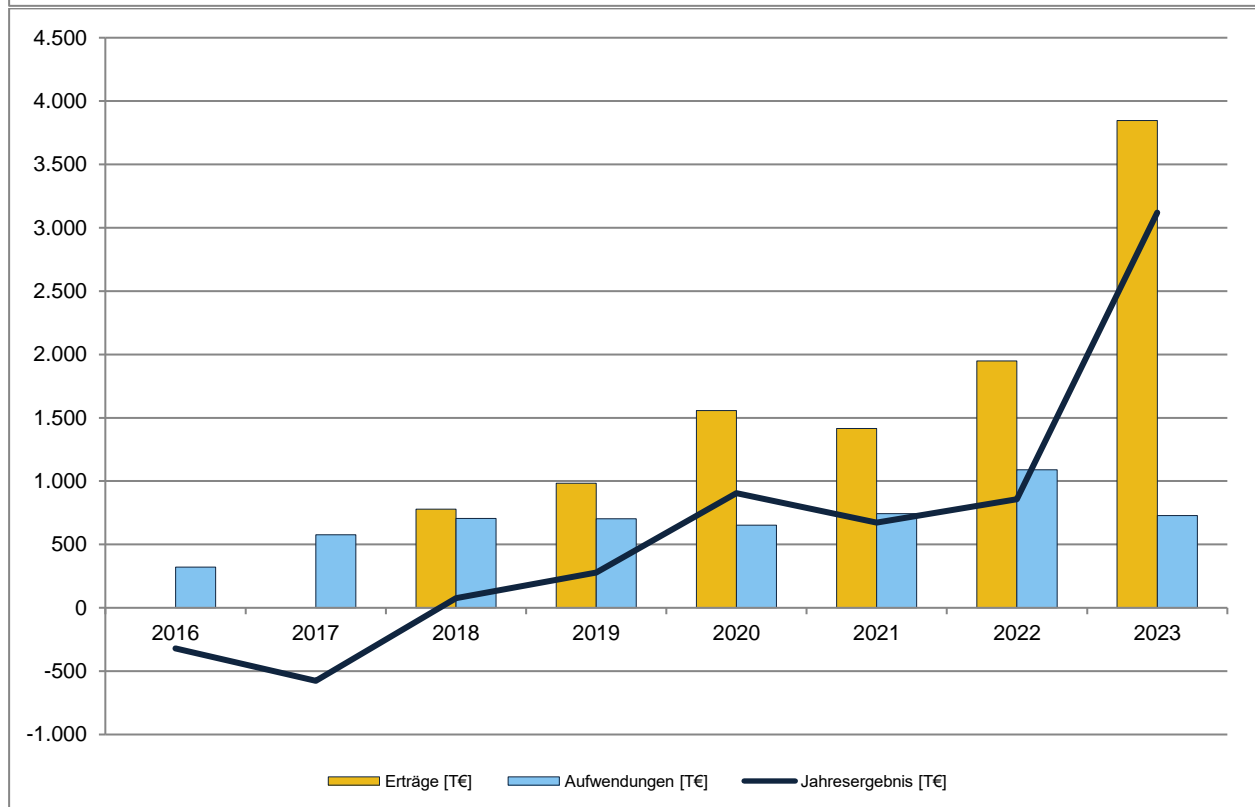
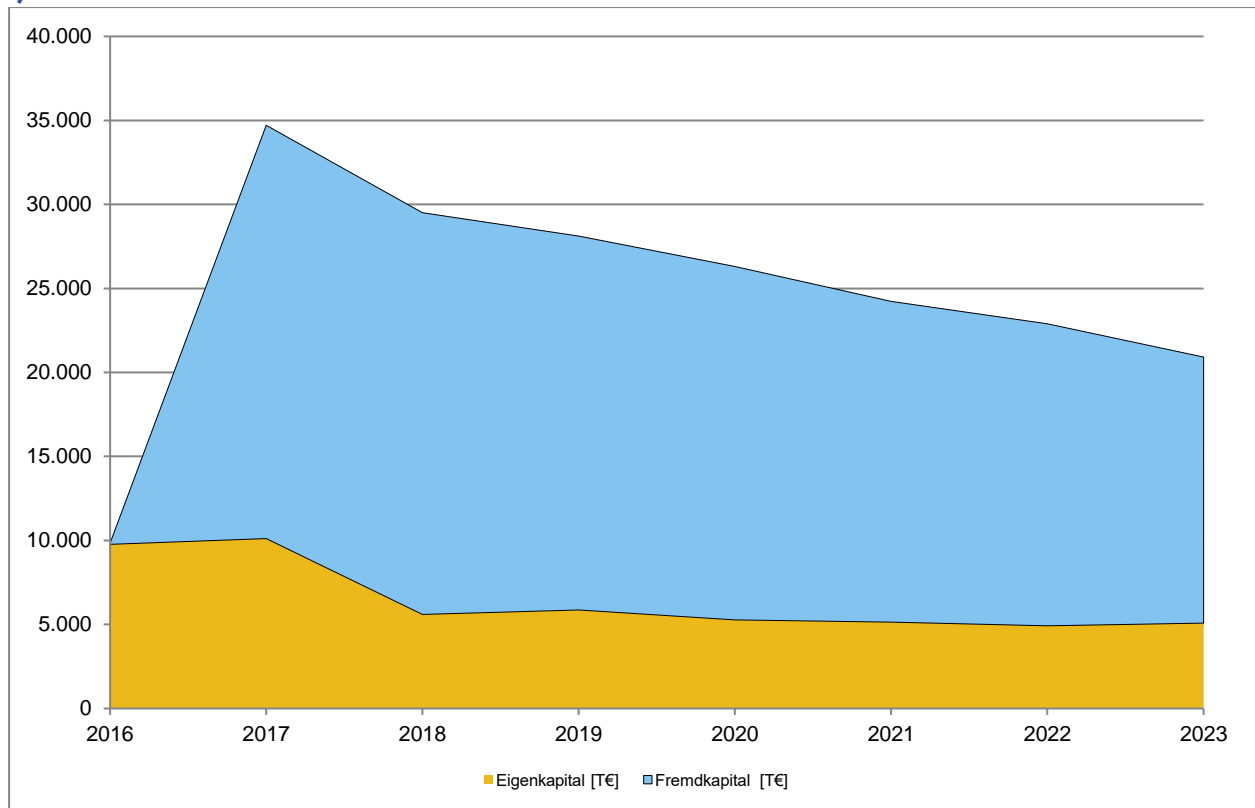
Zusammensetzung:

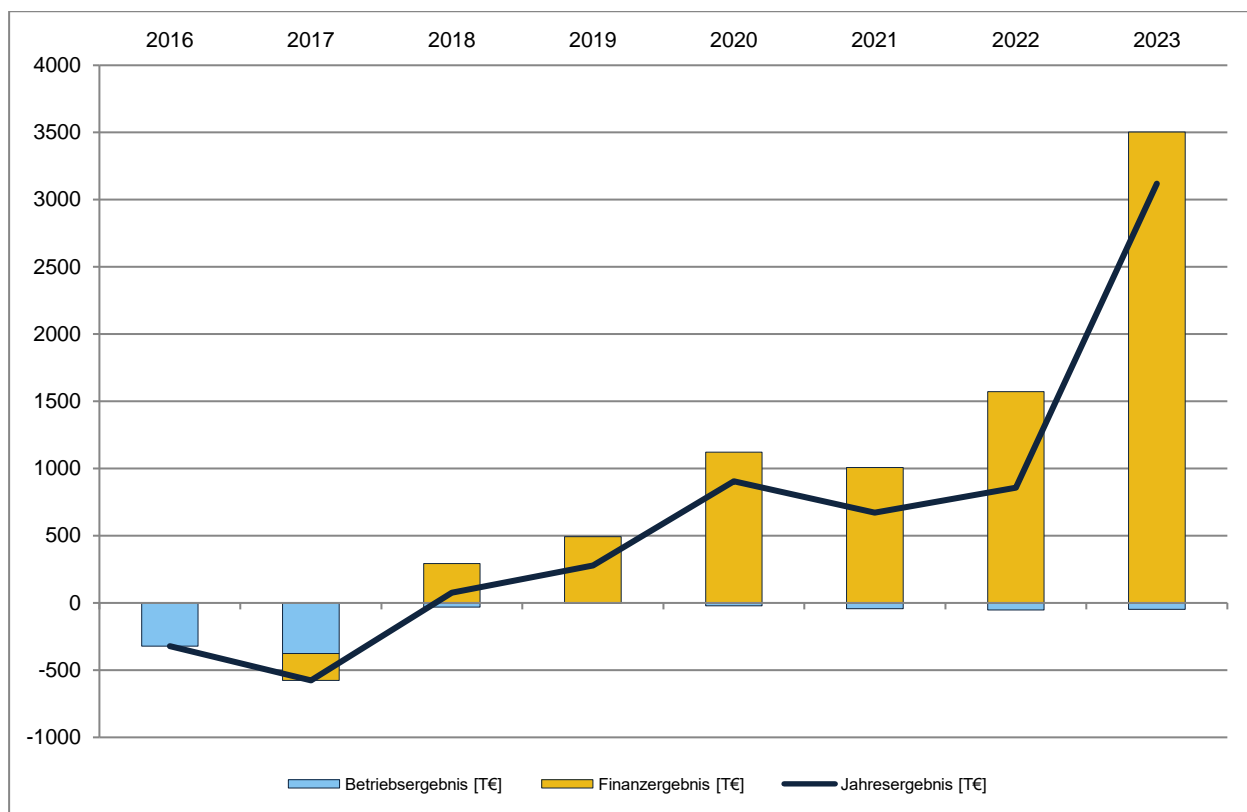
Geschäftsführung:	Patelczyk, Claudia (bis 30.06.24)	Erftstadt	
	Rausch, Dirk (seit 01.07.24)	Düren	
Gesellschafterversammlung:		1 Stimme	je 5111 € eines Geschäftsanteils
<u>Vertreter des Kreises</u>			
<u>Düren</u>			
Gesellschafterversammlung:	Zerres, Thomas	RURENERGIE	Geschäftsführer

h) Personalbestand

Die Gesellschaft beschäftigt keine eigenen Mitarbeitenden.

i) Kennzahlen





Kennzahlen	2021	2022	2023	Veränderung
Eigenkapitalquote	21,19%	21,49%	24,28%	2,80%
Eigenkapitalrentabilität	13,10%	17,43%	61,41%	43,98%
Anlagendeckungsrad 2	100,25%	108,32%	100,89%	-7,43%
Verschuldungsgrad	371,92%	365,38%	311,81%	-53,57%
Umsatzrentabilität	keine Umsatzerlöse			